

RYOBI.

ミニフレキシブルシャフト

品番 M-1021
コードNo.461021/ロケーションNo.M-01-021



T4960673400926



RYOBI.

ミニフレキシブルシャフト

軽作業用

品番 M-1021

461021

全長 900mm

用途：研削・研磨・穴あけ作業用 (木工彫刻、貴金属加工、
金型補修、ガラス細工他)

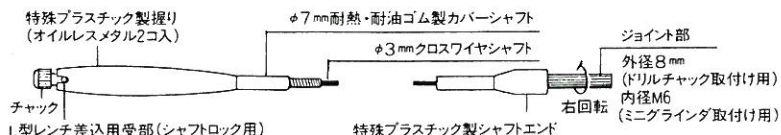
コレット
(1.0mm・2.4mm・3.0mm)
L型レンチ・スパナ付

最高使用回転数 5,000回/分

●回転専用タイプ (振動回転では、
使えません。)

●使用方法

軽作業用



【コレット】

(チャックの中に入ります。)

1.0mm ⇔ 0.5~1mm軸用

2.4mm ⇔ 2.4mm軸用

3.0mm ⇔ 3.0mm軸用

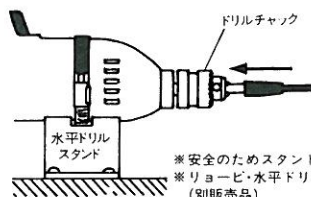
(3mmのみチャック組込済)

※ L型レンチでシャフトを固定したのち、チャックをゆるめ先端工具をセットします。締付けはチャックを指でしっかり締付けて、先端工具が確実に固定されたことを確認してください。締付け後は必ず L型レンチを抜いてから運転してください。

最高使用回転数 5,000回転/毎分

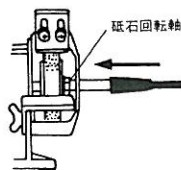
ドリル、ミニグラインダへの取付け

- ドリルをスタンドなどに固定し、フレキシブルシャフトのジョイント部をチャックで締付けてください。



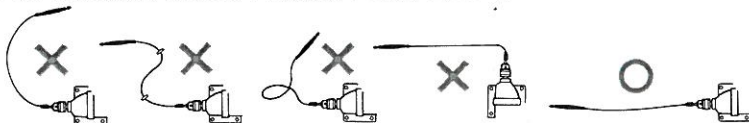
※安全のためスタンドは必ず固定してください。
※リョービ・水平ドリルスタンド(M-1011)
(別販売品)

- リョービ、ミニ卓上グラインダ(G-3)の回転軸にフレキシブルシャフトのジョイント部をねじ込み、締付けてください。



注意

- ねじれた状態や極端に折れ曲がった状態、強く押えて回転が落ちるような使い方、引張った状態では使用しないでください。また、固定しての使用も絶対にしないでください。(内部のクロスワイヤシャフトが回転して力を伝えています。)
- できる限り折れや曲りのない直線状態でご使用ください。



- 能力以上のサイズの先端工具を使用したり、先端工具を強く押さえ過ぎると、シャフト内部の破損につながります。また、けがの原因にもなります。先端工具の能力に合わせ、軽く当ててご使用ください。