

RYOBI

®

ヘッジトリマー 刈込み機


RHT-360J
RHT-410J

取扱説明書

このたびは、リョービ ヘッジトリマー 刈込み機 をお求め
いただき、ありがとうございます。


- この説明書をよくお読みのうえ、正しくお使いください。
そのあとも大切に保管いただき、わからないときは再度
お読みください。

グリーンライフのためのガーデンツール



※改良のためお断りなく製品仕様が変わることがあります。

各部のなまえ



●仕様

モデル	RHT-360J	RHT-410J	モデル	RHT-360J	RHT-410J
電源	AC100V・50/60Hz		ブレード長さ	360mm	410mm
電流	3.3A		最大切断径	10mm	
消費電力	315W		機体寸法	W H D 702×219×127mm	W H D 737×219×127mm
ストローク数	3,000回/分		重量	2.2kg	2.3kg
ストローク量	20mm		コード長さ	2 m	

回 二重絶縁構造

●ご使用前に

- 延長コードが必要な場合は、本機に付いているコードと同等の太さのものが、十分な太さのコードをできる限り短くお使いください。
- お使いになる前に、ブレードの可動部に注油をしてください。
オイルはミシン油等の粘度の低い、異物が混入していないものをご使用ください。
- 作業中は電源コードを誤って切断しないよう、注意をしてください。
又、ムリに本体を引張ったり、コードを持って引かないでください。
- スイッチを切つてすぐにブレードに手を触れないでください。
スイッチを切つても、ブレードはすぐには止まりません。

ご使用になる前のご注意


ご使用前には、必ず取扱説明書を十分に読み、指定された以外の用途には、お使いにならないでください。

- 切断中ブレードを無理に押しつかけたり、曲げたりするとブレードが折損することがありますので、ご注意ください。
- 動いているブレード(刃物)を人体の方へ向けることは危険ですから、しないでください。
- 製品は大切に取扱ってください。誤って落したり、ぶつかけたりした場合は異常がないことを確認したうえで、使用してください。
- 運転中はブレードや動いているところへは、手を触れないでください。
- 能力を超えた作業は事故のもとです。
- 雨中や、ぬれた場所、湿った場所での使用は避けてください。感電事故のもとになったり、モーター絶縁の低下から故障の原因になります。
- 刈込み作業を行なうところに、針金などの異物がないことを確認の上、使用ください。
- 作業場所には作業員以外、近づかないようにしてください。特に小さいお子様は危険です。
- 作業時の服装は身軽なもので行ってください。ネクタイの着用や、袖口の開いた服装は危険です。又、安全の為保護メガネ等の着用を心掛けてください。
- 電源プラグを接続される時は、スイッチが切れていることを確認し、使用后や停電の際には電源プラグをコンセントから抜くよう心掛けてください。
- 整備・点検・清掃の際は必ずスイッチが切れていることを確認し、更に電源プラグを電源より外してください。
- 運転中、機械の調子が悪かったり、異状に気付いた時は、直ちに運転を中止してください。
- 本機は小さいお子様の手の届かないところに保管し、湿度の高いところ、ぬれる恐れのあるところ、直射日光があたったり、高温となるところや落下の恐れのあるところは避けてください。
- 安全で能率よい作業をしていただく為には、作業前の点検や定期点検が有効です。
※定期点検はお買い求めの販売店、又は当社営業所へお問い合わせください。

ご使用方法

〈スイッチ〉

- スイッチレバーを引くと電源が入り、モーターが回転し、ブレードが動きます。スイッチレバーを離すと、レバーは自動で戻り、スイッチが切れます。
- スイッチレバーを引いたまま、ロックボタンを押すと、スイッチは入ったままになり、連続作業が楽にできます。電源を切るときは、ロックボタンに触れないでスイッチレバーを再度引き、離してください。
- 電源プラグをコンセントに差し込む時は念の為スイッチレバーを1・2度操作し、切れていることを確かめてから電源を接続してください。

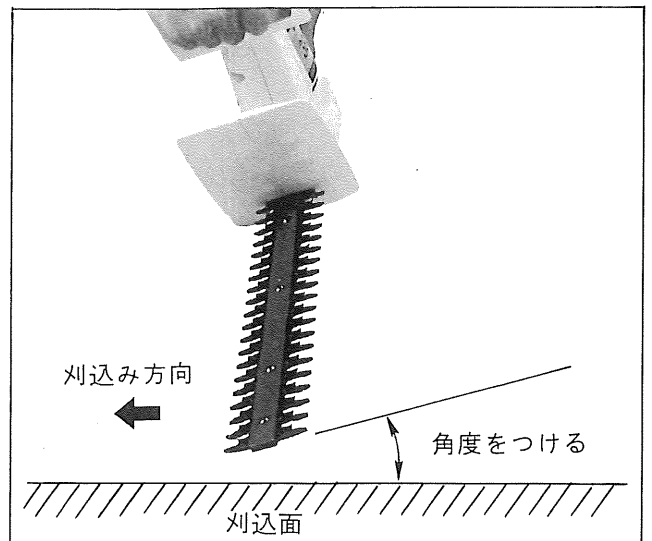


〈刈り込み方法〉

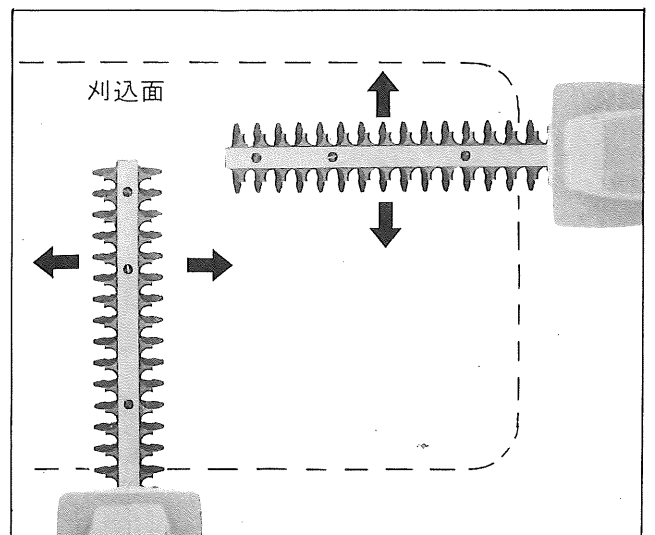
- 能力以上の太い枝は、あらかじめノコギリやハサミ等で切り取っておいてください。
- 機械は両手でしっかり保持し、無理のない姿勢で作業にあたってください。



- ブレードを刈り込む方向に対しやや傾けると、枝葉の導入がよくなりきれいに刈り込めます。



- 上面を刈る場合は一定方向へ（右から左へ、又は左から右へ）移動させながら、刈り込んでください。
立つ位置を平行に移動するなど、平均してブレードが当るように移動させますと、きれいな刈り込み面が得られます。



- 側面を刈るときは下から上方向へ刈り上げると、きれいに仕上がります。



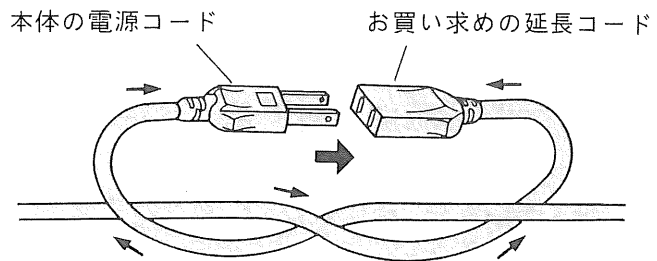
- 生垣を一定の高さにそろえる場合は、水ひき糸を水平に張り、その上に沿って刈るときれいに仕上がります。



〔注意〕

本機は二重絶縁構造となっておりますが、安全のため雨中での作業や、濡れた枝の刈り込みはしないでください。

●延長コードの接続例



保守と点検

- ブレードの清掃や各部の手入れ等は、必ず電源プラグを抜いてから行なってください。
- ご使用後は本体・ブレード部を清掃し、特にブレードはさびないように注油を行なってください。
※本体は乾いたやわらかい布でふいてください。ぬれた布や、シンナー、ベンジン等、揮発性のものではふかないでください。
- 本機はモーター部にカーボンブラシを使用しています。運転時間が延で 100 時間近くなりましたら、各部の点検も含め、お買い上げの販売店もしくは当社営業所にカーボンブラシの交換を相談してください。(有償交換となります。)

●この製品は、一貫した品質管理のもとに組立てられ、厳密な検査に合格した製品です。
万が一不具合があったり、その他取扱上ご不明な点があった場合には、ご遠慮なくお買い
上げ店、もしくは最寄りの下記、リョービ販売営業所にお問い合わせください。

●東京本店 ☎101 東京都千代田区外神田3-15-1 ☎(03)3237-1600(大代) ファクシミリ (03)3257-1617
●本社 ☎464 名古屋市中種区春岡通り7-49 ☎(052)761-5111(大代) ファクシミリ (052)762-9421

●北海道営業部 ☎003 札幌市白石区東札幌2条2-3-17 ☎(011)841-9241 ファクシミリ (011)812-3752
●札幌営業所 ☎(011)812-3751 ●函館営業所 ☎(0138)49-4988 ●旭川営業所 ☎(0166)32-8561

●東北営業部 ☎983 仙台市若林区卸町東3-1-1 ☎(022)288-8069 ファクシミリ (022)288-1510
●仙台営業所 ☎(022)288-8061 ●青森営業所 ☎(0177)81-2777 ●秋田営業所 ☎(0188)63-4177
●山形営業所 ☎(0236)42-9552 ●郡山営業所 ☎(0249)59-2670 ●東北H.I.営業所 ☎(022)288-1495

●東日本営業部 ☎101 東京都千代田区外神田3-15-1 ☎(03)3257-1606 ファクシミリ (03)3257-1607
●宇都宮営業所 ☎(0286)24-6862 ●茨城営業所 ☎(02992)4-2631 ●小山営業所 ☎(0285)24-7962
●前橋営業所 ☎(0272)54-0022 ●太田営業所 ☎(0276)46-8716 ●東京神田営業所 ☎(03)3255-2905
●埼玉営業所 ☎(048)624-4605 ●柏営業所 ☎(0471)76-3671 ●東京北営業所 ☎(03)3927-5571
●横浜営業所 ☎(045)921-5252 ●千葉営業所 ☎(0472)32-4311 ●国立営業所 ☎(0425)74-8131
●厚木営業所 ☎(0462)48-6724 ●神奈川H.I.営業所 ☎(0462)48-6720 ●東部H.I.営業所 ☎(048)622-3177
●西多摩営業所 ☎(0426)51-9611 ●千葉H.I.営業所 ☎(0471)76-3681

●東海営業部 ☎485 小牧市小木東2-1-2 ☎(0568)75-6761 ファクシミリ (0568)75-7607
●名古屋営業所 ☎(052)762-0924 ●小牧営業所 ☎(0568)75-6781 ●三河営業所 ☎(0564)25-2381
●岐阜営業所 ☎(0582)71-5538 ●四日市営業所 ☎(0593)31-3426 ●松阪営業所 ☎(0598)51-9022
●静岡営業所 ☎(054)246-6907 ●浜松営業所 ☎(053)441-3360 ●沼津営業所 ☎(0559)76-4560

●北信越営業部 ☎920 03 金沢市畷田西2-1-5 ☎(0762)68-8320 ファクシミリ (0762)67-5292
●新潟営業所 ☎(025)275-3321 ●長岡営業所 ☎(0258)32-0856 ●富山営業所 ☎(0764)22-1920
●金沢営業所 ☎(0762)68-7516 ●福井営業所 ☎(0776)21-4037 ●長野営業所 ☎(0262)44-3595
●松本営業所 ☎(0263)26-8699

●関西営業部 ☎569 高槻市今城町2-4-1 ☎(0726)81-3711 ファクシミリ (0726)81-3773
●大阪営業所 ☎(0726)81-3661 ●東大阪営業所 ☎(06)912-7731 ●京都営業所 ☎(075)612-5011
●和歌山営業所 ☎(0734)72-8074 ●姫路営業所 ☎(0792)88-0755 ●福知山営業所 ☎(0773)27-0533
●滋賀営業所 ☎(0748)36-7846 ●奈良営業所 ☎(07436)4-2721 ●堺営業所 ☎(0722)70-1556
●神戸営業所 ☎(0726)81-3661 ●西部H.I.営業所 ☎(0726)81-3771

●中国営業部 ☎736 広島市安芸区船越南3-7-2 ☎(082)823 0310 ファクシミリ (082)823 4180
●広島営業所 ☎(082)823-1733 ●広島東営業所 ☎(082)823-8031 ●岡山営業所 ☎(0862)41-2581
●千代田営業所 ☎(082672)5321 ●防府営業所 ☎(0835)22-6448 ●福山営業所 ☎(0849)43-5656
●鳥取営業所 ☎(0857)22-1071 ●米子営業所 ☎(0859)34-7271 ●岡山H.I.営業所 ☎(0862)45-2903

●四国営業部 ☎791 11 松山市井門町5-4-1 ☎(0899)56-3992 ファクシミリ (0899)57 0986
●松山営業所 ☎(0899)56-3330 ●高松営業所 ☎(0878)86-1299 ●高知営業所 ☎(0888)66-2628
●徳島営業所 ☎(0886)25-9770

●九州営業部 ☎811-23 福岡市外粕屋町柚須107-1 ☎(092)623-5008 ファクシミリ (092)623-5623
●福岡営業所 ☎(092)623-5010 ●久留米営業所 ☎(0942)44-1615 ●北九州営業所 ☎(093)561-7206
●佐賀営業所 ☎(0952)26-5656 ●熊本営業所 ☎(096)365-7311 ●宮崎営業所 ☎(0985)24-1070
●鹿児島営業所 ☎(0992)54-5743 ●長崎営業所 ☎(0958)39-5466 ●沖縄営業所 ☎(098)875-2850
(1991年1月現在)