

RYOBI®

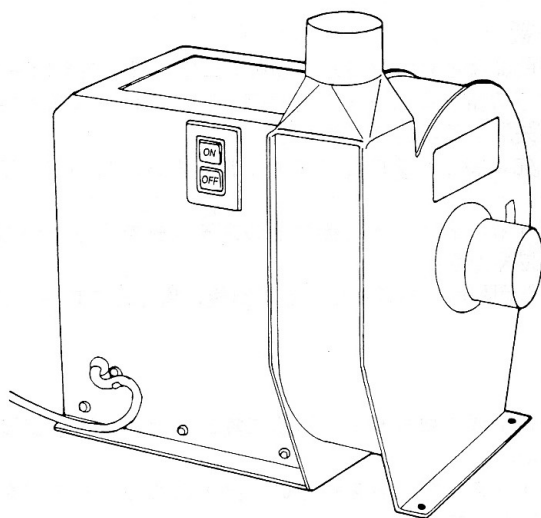
集じんブロワ

VC-750

取扱説明書

ご使用前に必ずこの取扱説明書を最後までよくお読みいただき、使用上の注意事項、本機的能力、使用方法など十分ご理解のうえで、正しく安全にご使用くださるようお願いいたします。

また、この取扱説明書は大切にお手元に保管してください。



— もくじ —

- ・安全上のご注意…………… 1
- ・各部の名称…………… 4
- ・仕様、用途…………… 4
- ・操作方法…………… 4
- ・別販売品について…………… 6
- ・保守と点検…………… 7

このたびは、リョービ集じんブロワをお買上げいただきありがとうございます。
安全に能率よくお使いいただくために、ご使用前にこの取扱説明書を最後までよくお読みください。

使用上の注意事項、本機の能力、使用方法など十分ご理解のうえで、正しく安全にご使用くださるようお願いいたします。

注意文の「△警告」、「△注意」の意味について

ご使用上の注意事項は「△警告」と「△注意」に区別していますが、それぞれ次の意味を表します。

なお、「△注意」に記載した事項でも、状況によっては重大な結果に結び付く可能性があります。

いずれも安全に関する重要な内容を記載しているので、必ず守ってください。

△警告：誤った取扱いをしたときに、使用者が死亡または重傷を負う可能性が想定される内容のご注意。

△注意：誤った取扱いをしたときに、使用者が傷害を負う可能性が想定される内容および物的損傷のみの発生が想定される内容のご注意。

「△警告」・「△注意」以外に製品の据付け、操作、メンテナンスなどに関する重要な注意事項は「(注)」にて表示しています。安全上の注意事項と同様必ず守ってください。

■安全上のご注意

- 火災、感電、けがなどの事故を未然に防ぐため、次に述べる「安全上のご注意」を必ず守ってください。
- ご使用前に、この「安全上のご注意」すべてをよくお読みの上、指示に従って正しく使用してください。
- お読みになった後は、お使いになる方がいつでも見られる所に必ず保管してください。

△ 警 告

1. 作業場はいつもきれいに保ってください。
 - ・ ちらかった場所や作業台は、事故の原因となります。
2. 作業場の周囲状況も考慮してください。
 - ・ 雨中で使用したり、湿った、またはぬれた場所で使用しないでください。
 - ・ 作業場は十分に明るくしてください。
 - ・ 可燃性の液体やガスのある所で使用しないでください。
 - ・ 転倒事故を防止する為、機械周辺の床には物を置かないでください。
 - ・ 機械周辺の床は常に水や油で濡れていないようにしてください。
水や油をこぼした場合は、直ちに拭き取ってください。
3. 電気工事は自分で行わないでください。
 - ・ 電源の誤配線による重傷事故を避ける為に、電気工事については電気工事士の免許のある方が必ず行ってください。
4. 子供を近づけないでください。
 - ・ 作業員以外、作業場へ近づけないでください。
5. 無理して使用せず作業に合った機械を使用してください。
 - ・ 安全に能率よく作業するために、指定された用途以外に使用せず、機械の能率に合った速さで作業してください。
6. きちんとした服装で作業してください。

⚠ 警 告

- ・だぶだぶの衣服やネックレス等の装身具は、吸込み口や可動部に巻込まれる恐れがありますので着用しないでください。
 - ・手袋は刃物の交換の際に使用する以外は回転部に巻込まれる恐れがありますので絶対に使用しないでください。
 - ・屋外での作業の場合には、滑止めのついた履物の使用をお勧めします。
 - ・長い髪は、帽子やヘアカバー等で覆ってください。
7. 保護めがねを使用してください。
 - ・作業時は、保護めがねを使用してください。また、粉じんの多い作業では、防じんマスクを併用してください。
 8. コードを乱暴に扱わないでください。
 - ・コードを持って機械を運んだり、コードを引張ってコンセントから抜かないでください。
 - ・コードを熱、油、角のとがった所に近づけないでください。
 9. 無理な姿勢で作業をしないでください。
 - ・常に足元をしっかりとさせ、バランスを保つようにしてください。
 10. 機械は、注意深く手入れをしてください。
 - ・安全に能率よく作業をしていただくために、機械は常に手入れをし、また使用の都度、溜まった粉塵などは捨てるようにして、良い状態を保ってください。
 - ・付属品の交換は、取扱説明書に従ってください。
 - ・コードは定期的に点検し、損傷している場合は、お買上げの販売店に修理を依頼してください。
 - ・延長コードを使用する場合は、定期的に点検し、損傷している場合には交換してください。
 - ・握り部は、常に乾かしてきれいな状態に保ち、油やグリースがつかないようにしてください。
 11. 次の場合は、機械のスイッチを切り、プラグを電源から抜いてください。
 - ・使用しない、または修理、点検する場合。
 - ・部品などを交換する場合。
 - ・機械の故障、異常に対処する場合。
 - ・その他危険が予想される場合。
 12. 不意な始動は避けてください。
 - ・プラグを電源にさし込む前に、スイッチが切れていることを確かめてください。
 13. 屋外使用に合った延長コードを使用してください。
 - ・屋外で使用する場合、キャプタイヤコードまたはキャプタイヤケーブルの延長コードを使用してください。
 14. 油断しないで十分注意して作業を行ってください。
 - ・機械を使用する場合は、取扱方法、作業の仕方、周りの状況等十分注意して慎重に作業してください。
 - ・常識を働かせてください。
 - ・疲れている場合は、使用しないでください。
 15. 損傷した部品がないか点検してください。
 - ・使用前に、各部品に損傷がないか十分点検し、正常に作動するか、また所定機能を発揮するか確認してください。
 - ・部品の破損、取付け状態、その他運転に影響を及ぼす全ての箇所に異常がないか

⚠ 警告

確認してください。

- ・ 損傷した部品の交換や修理は、取扱説明書の指示に従ってください。取扱説明書に指示されていない場合は、お買上げの販売店で修理を行なってください。
 - ・ スイッチが故障した場合は、お買上げの販売店で修理を行なってください。
 - ・ スイッチで始動および停止操作の出来ない機械は、使用しないでください。
16. 指定の付属品やアタッチメントを使用してください。
- ・ 本取扱説明書およびリョービパワーツールカタログに記載されている付属品やアタッチメント以外のものを使用すると、事故やけがの原因となる恐れがありますので使用しないでください。
17. 機械の修理は、専門店に依頼してください。
- ・ 本製品は、該当する安全規格に適合していますので改造しないでください。
 - ・ 修理は、必ずお買上げの販売店にお申し付けください。
- 修理の知識や技術のない方が修理しますと、十分な性能を発揮しないだけでなく、事故やけがの原因となります。

騒音について

ご使用に際し、周囲に迷惑をかけないように、各都道府県等の条例で定める騒音規制値以下でご使用になる必要があります。必要に応じて、しゃ音壁を設けるなどしてください。

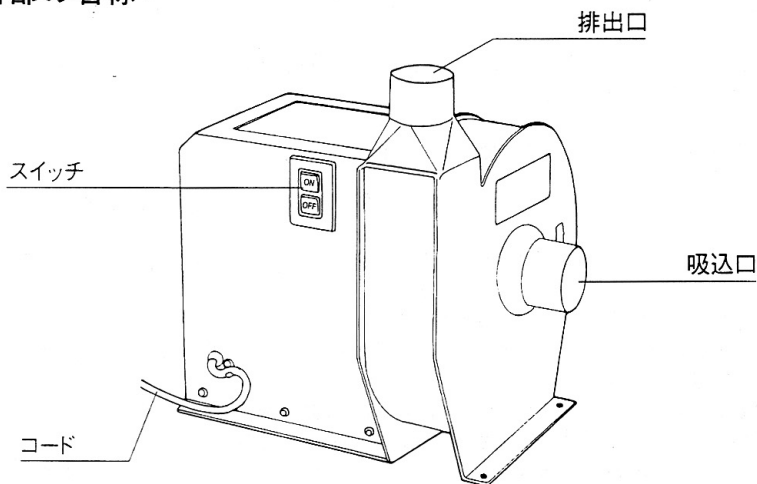
●集じんブロワご使用に際して

先に電動工具としての共通の注意事項を述べましたが、集じんブロワをご使用の際には、さらにつぎに述べる注意事項を守ってください。

⚠ 警告

1. 使用電源は銘板に表示してある電圧でご使用ください。
 - ・ 表示を超える電圧で使用すると、回転が異常に高速となり、けがの原因になります。また、低い電圧で使用しますと、力不足となります。
2. 雨中、ぬれた場所、湿気の多い場所で使用しないでください。
 - ・ 感電の原因になります。
3. 引火の恐れのある揮発性可燃物（シンナー、ガソリン等）や化学薬品、薬剤類、タバコの吸殻などの吸込み、および周辺での使用はしないでください。
 - ・ 引火、爆発、火災の原因になります。
4. 使用中は、吸込み口回転部に手や顔などを近づけないでください。
 - ・ けがの原因になります。
5. 運転中、機械の調子が悪かったり異常音がしたときは直ちにスイッチを切って使用を中止し、お買上げの販売店またはリョービ販売営業所に点検・修理を依頼してください。
 - ・ そのまま使用していると、けがの原因になります。
6. 本体の設置、ホース類の接続は確実に行ってください。
 - ・ 確実に設置していないと運転中に本体が倒れたり、移動し、けがの原因になります。また、ホース類が確実に接続していないと、運転中に抜けたりして思わぬ事故の原因となります。

■各部の名称



■仕様

電 源	単相・交流・100V・50/60Hz
電 流	6A
消 費 電 力	50/60Hz 410/490W
最 大 風 量	12m ³ /min
静 圧	1.3kPa
口 径	75mm
機 体 寸 法	長さ430×幅520×高さ520mm
本 体 質 量	30kg

■用途

- ・カンナ及びノコ屑等の集じん、搬送。
- ・サイディングやボード等の切削屑の集じん、搬送。
- ・ブロウによる各種機械の清掃（ブロウセットをご利用ください）。

■操作方法

●スイッチの扱い方


⚠ 警 告

- ・使用電源は、銘板に表示してある電圧でご使用ください。表示を超える電圧で使用しますと回転が異常に高速となり、けがの原因になります。また低い電圧で使用しますと、力不足となります。

- ・スイッチは押しボタン式です。ON側を押すと電源が入り、OFF側を押すと電源が切れます。操作は確実に行ってください。

入 →

切 →



●ホースの接続

⚠ 警告

- ・ホース、ダストバック等の部品の取付け、取外しの時は、スイッチを切り電源プラグを抜いてください。
- ・引火の恐れのある揮発性可燃物（シンナー、ガソリン等）や化学薬品、薬剤類、タバコの吸殻などの吸込み、および周辺での使用はしないでください。引火、爆発、火災の原因になります。

注) 本機はカンナ屑、ノコ屑などの細かい切り屑専用の集じんブロウです。
大きな切り屑、木片、金属、小石などは吸込まないでください。
故障の原因になります。

- ・切削屑の中にホースの吸込口を埋めて使用しないでください。
- ・切削屑が大きい場合や、湿っている場合は、吸込みが悪くなる場合があります。
切削屑が詰まりやすい場合には、木工機械の負担を軽減してください。
- ・集じんブロウの吸込口及び排出口に集じんホースを確実にはめ込んでください。
また、集じんホースの反対側も集じん装置や集じんバッグなどの接続口に確実にはめ込んでください。

●集じん作業

- ・木工機の切削屑などの排出口と集じんブロウの吸込口をホースで接続してください。
- ・集じんブロウの排出口にホースを接続し、このホース端を集じん装置や集じんバッグなどの相手先取付口に接続してください。
- ・集じんは、先に集じんブロウのスイッチを入れ、続いて木工機などのスイッチを入れてください。
- ・作業を終了するときは、木工機などのスイッチを切ったのち、しばらく集じんブロウを空運転してください。
内部に残った切削屑・粉じんなどを排出後に集じんブロウのスイッチを切ってください。

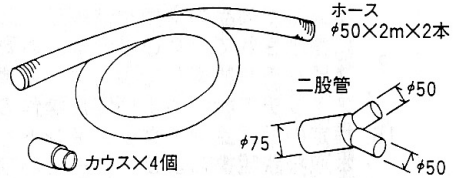
●搬送作業

- ・作業所内の切削屑を屋外や他の場所に集める場合、吸込口及び排出口にホースを取付けてください。
吸込口側のホースで吸込みを行ない、排出口側のホース端を搬送先の場所へ設置し、搬送作業を行ないます。
注) ホースの長さは合計10m以内でご使用ください。
長すぎるとホース内に屑が詰まる原因になります。
注) 排出先にて切削屑・粉じんなどが飛散しないよう注意してください。

■別販売品について

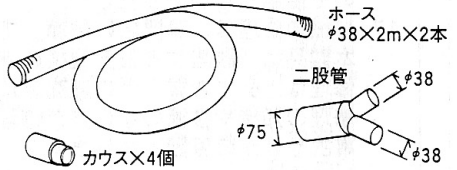
●ホースセットA

- (ホースφ50×2m×2本
二又管φ75/φ50×φ50×1本、カウス4個)
- ・出墨加工機(SEW-125)と集じん装置(VCF-2800)用集じんブロワ(VCF-750)の接続用ホースセット。

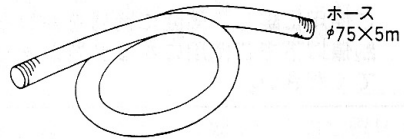


●ホースセットB

- (ホースφ38×2m×2本
二又管φ75/φ38×φ38×1本、カウス4個)
- ・定寸加工機(TSE-125)と集じん装置(VCF-2800)用集じんブロワ(VCF-750)の接続用ホースセット。



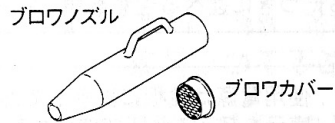
●ホース (φ75×5m)



●ブロワセット

(ブロワノズル、ブロワカバー)

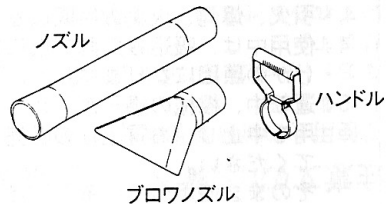
- ・木工機等の清掃、ブロワ作業にご利用いただけます。
 - ・集じんブロワの吸込口にブロワカバーを取付け、排出口に付けられたホース端にブロワノズルを取付け使用します。
- 注) ジョイント(φ75×φ100)が必要となります。



●フロアノズルセット

(フロアノズル、ノズル、ハンドル)

- ・床面にたまった切削屑などの集じんにご利用いただけます。
 - ・吸込口に取付けられたホースの先端にハンドルが取付けられたノズルをセット、その先にフロアノズルを取付け使用します。
- 注) ジョイント(φ75×φ100)が必要となります。



●ジョイント (φ75×φ100)

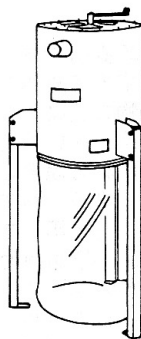
- ・集じん口径φ100の木工機械の集じんにご利用ください。



●フィルタスタンド(集じん装置)

- ・サイディングやボード切断時に出る切粉などを集じんする場合にご利用ください。

(フィルタスタンドは目詰まりした時、
チリ落としができるハンドル付きです。)



■保守と点検

⚠ 警告

- ・保守、点検、部品交換等のお手入れの前にスイッチを切り、プラグを必ず電源から抜いてください。

けがや感電の原因になります。

- ・各部を清掃し使いやすい状態にして保管してください。
乾いた布か石けん水をつけた布で本体を拭いてください。
- ・ガソリン、シンナー、石油類での清掃は本体をいためます。
また、水洗いは絶対にしないでください。
- ・ネジなどのゆるみがないか確認してください。
もし、ゆるみがある場合は締直してください。
- ・高温にならない乾燥した場所に保管してください。
お子様の手の届くところや、不安定で落下、転倒のおそれのあるところはさけてください。

部品ご入用、故障の場合、その他取扱い上ご不明な点があった場合には、ご遠慮なくお買上げの販売店、またはリョービ販売営業所にお問い合わせください。

※ 改良のためお断りなく仕様、外観等を変更することがあります。

RYOBI

発売元

リョービ販売株式会社

本社 〒468-8512

名古屋市天白区久方1-145-1

TEL.(052)807-1600 FAX.(052)807-1606