

**SS** ELECTRIC CHAINSAW

**エスパー**

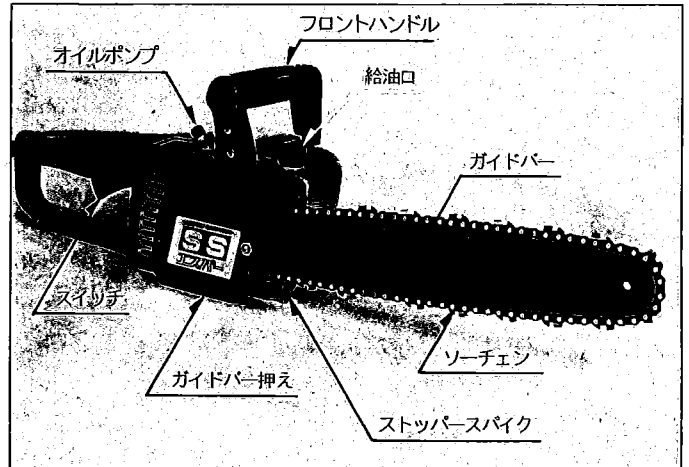
**SS-300N・SS-360N 取扱説明書**

この度は**SS**チェーンソー“エスパー”をお買い上げいただきまして、まことに有難うございます。ご使用前に本書をよくごらんください。

■仕様

	SS-300N	SS-360N
電 圧	100V	100V
周 波 数	50~60Hz	50~60Hz
電 流	13.5A	14A
消費電力	1250W	1300W
ソーチェン	3/8"ピッチ.45E	3/8"ピッチ.52E
チェンスピード	470m/分	470m/分
有効切断長	295mm	355mm
重 量	3.8kg	3.9kg

■各部の名称




株式会社 **シンヨー**

製造元



株式会社 **リョービ**



■ご使用前の準備

1. オイルタンクの給油口から付属のチェーンオイルを給油して下さい。タンクには約70cc入ります。オイルは市販のマルチオイル、又はエンジンオイルで十分です。ゴミのないものをご使用ください。ゴミが入りますとポンプをつまらせることがあります。

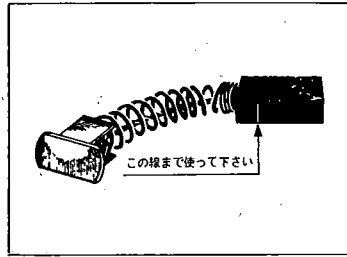
- 安全な二重絶縁  
強化プラスチックの二重絶縁構造ですから、感電の心配がありません。
- 油もれのないプラスチック製オイルタンク  
いやな油もれは完全にシャットアウトしました。プラスチック製のオイルタンクが内蔵されています。
- 確実に作動するオイルポンプ  
オイルポンプは作動が確実なダイヤル方式です。バルブもダイヤルで使用してありますから、オイルの出がよく油も流れもありません。
- 優れた耐久性の強力モーター、保守も簡単  
モーターは特別設計の強力モーターです。ガイドバーは特殊工法による最高級品で耐久性も抜群です。カーボンブラシも交換しやすいなど、保守点検も非常に楽です。
- 美しいデザイン  
流れるようなスタートと力強さ、あざやかな色調とエスパーは世界最高級のチェーンソーです。
- 軽量、小型  
重量は3.8kg(SS-300N)でこのクラスで最も軽いチェーンソーです。切断プラスチックが非常によいため、挽き曲りにくく長時間使用も疲れません。(SS-360Nは3.9kgです。)
- 安全な二重絶縁  
強化プラスチックの二重絶縁構造ですから、感電の心配がありません。
- 油もれのないプラスチック製オイルタンク  
いやな油もれは完全にシャットアウトしました。プラスチック製のオイルタンクが内蔵されています。
- 確実に作動するオイルポンプ  
オイルポンプは作動が確実なダイヤル方式です。バルブもダイヤルで使用してありますから、オイルの出がよく油も流れもありません。
- 優れた耐久性の強力モーター、保守も簡単  
モーターは特別設計の強力モーターです。ガイドバーは特殊工法による最高級品で耐久性も抜群です。カーボンブラシも交換しやすいなど、保守点検も非常に楽です。
- 美しいデザイン  
流れるようなスタートと力強さ、あざやかな色調とエスパーは世界最高級のチェーンソーです。

■特長

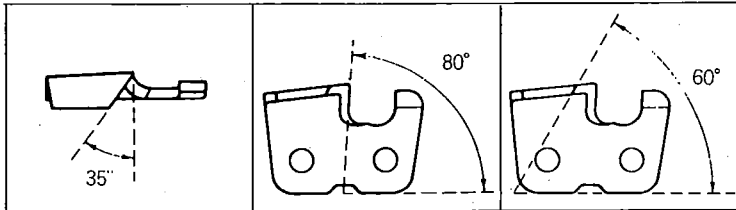
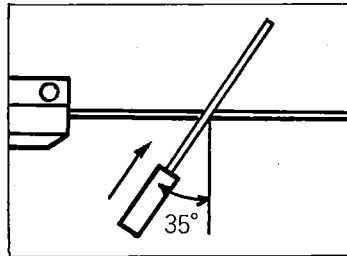
●シャープな切れ味  
切れ味のよいロープロファイルチェーンの採用、チェーンスピードも毎分470m。切断スピードが速く、切断面もきれいです。

## ■保守と点検

1. カーボンブラシの点検  
カーボンブラシが短かくなつたまま使用しますと、故障の原因になります。時々点検し右図のようになつたらとり換えてください。



2. ソーチェンの目立  
目立は自分でできます。付属の丸ヤスリ(4φ)で左右のカッターの角度、および長さの注意し、目立をしてください。(右図)  
下図のようになるのが理想的です。




3. 使用後は、チェーンを回転させオイルポンプを2～3回押し油を十分まわしておいてください。  
4. 各部を点検し、ビスなどのゆるみはないか、コードのいたんでいないところはないか調べ、調整しておきましょう。

検査合格証		
電気試験	機械検査	部品・包装
井上	高富	薬本

**SS 株式会社 エンジョー**

本社 広島市中広町2丁目20番14号古田ビル ☎(0822)93-0072  
 東京営業所 東京都江東区福住1丁目12-12 ☎(03)641-0314  
 大宮営業所 埼玉県上尾市栄町11-3 ☎(0487)75-9041  
 仙台営業所 仙台市沖野字神柵西31番 ☎(0222)86-7511  
 名古屋営業所 名古屋市中川区馬手町3丁目55-1 ☎(052)362-8831  
 大阪営業所 大阪市東住吉区今林町68番地 ☎(06)757-4635  
 広島営業所 広島市中広町2丁目20番14号古田ビル ☎(0822)93-0072

61419940102 (M)



正しい使い方をマスターしてください。1～2本切ると上手に出来ます。

### ■切断作業

3. プラグを差込み安全を確認してからスイッチを入れ回転させながら左手の親指でオイルポンプを2～3回押し、ソーチェーンにオイルを十分まわしてください。チェーンの走り具合と音に注意してください。



1. ソーチェーンの張り方  
ソーチェーンの張は、切れ味、振動、耐久力に大きく影響します。いつも正しい状態にしてご使用ください。ソーチェーンの新品時には、多少の伸びがありますが、出荷時のセットは少し強めにしておりますが、少し使用後点検をお願いします。必ず電源からプラグを抜いて、次の順序で調整してください。