


充電式ヘッジトリマー

取扱説明書 BHT400

ご使用前に本取扱説明書をよくご覧の上ご使用くださるようお願いいたします。

6982244



●ご使用に当たりますの注意事項

ご使用前には必ず取扱説明書を十分読み、指定された以外の用途にはお使いにならないで下さい。

- ブレードへの給油、ブレード交換等でブレード部に触れる場合は、必ず電池パックを本体より抜いておいて下さい。
- 切断中ブレードを無理に押しついたり、曲げたりするとブレードが折損することがありますので注意して下さい。
- いかなる場合でも刃物部を人体の方へ向けることは危険ですので、絶対しないで下さい。
- 製品は大事に取扱って下さい。誤って落したり、ぶついたりした場合は異状の有無を確認した後ご使用下さい。
- 運転中はブレード及可動部には絶対に手を触れないで下さい。大変危険です。
- 能力を超えた作業は事故のもとです。回転数を上げた後作業を始めて下さい。
- 湿った場所、ぬれた場所、雨中での使用は避けて下さい。又ホコリの多い場所での充電はしないで下さい。
- 安全な作業をする為には、無理な姿勢での作業は避けて下さい。足場に十分注意し、明るい場所で作業して下さい。
- 作業場所には作業関係者以外は近づけないで下さい。特にお子様は危険です。
- 作業時の服装は身軽なもので行って下さい。ネクタイ、袖口の開いた服装等は機械の可動部に巻き込まれる恐れがあります。
- 本機はお子様の手が届かない所に保管し、湿度の高いところ、雨のかかるところ、直射日光のあたるところは避けて下さい。
- 運転中機械の調子が悪かったり、異状に気付いた時には、直ちに使用を中止して下さい。
- 作業を行う前に針金などの異物がないことを確認して下さい。ブレード等が破損することがあり危険です。
- 安全で能率よく作業をしていただく為には、作業前の機械の点検と定期点検が必要です。点検はお買い求めの販売店にお問い合わせ下さい。

●仕様

(本体)

- モーター電圧……………D・C9.6V
- ストローク数……………1,000回/分
- ストローク量……………28mm
- 刃長……………405mm
(刈り込み巾(最大)……………360mm)
- 機体寸法……………190×170×760mm
(高さ)(巾)(長さ)
- 重量(電池パック含)……………2.0kg
- 連続使用時間(注1)……………
……………通常(周囲温度20℃)約25分間

(充電アダプター)

- 充電電源……………A C 100V 50/60Hz
- 消費電力……………35V A
- 充電時間……………標準1時間

(電池パック)

- 蓄電池…ニッケルカドミウム 1.2V×8本
(9.6V)
 - 蓄電池寿命……………充放電回数 約300回
- ※(注1)連続使用時間は、蓄電池の経時変化、周囲温度、使用状態等により変動があります。

●特 長

- セーフティスイッチ、ハンドガードにより安全な作業が行えます。
- 両刃可動方式ですから極力振動を抑えています。
- あらゆる角度の刈り込み作業にバランスの良いループハンドルを採用しています。
- 移動が楽で作業性にも優れた充電式です。

●通常付属品

- 充電アダプター
- ブレードカバー

●用 途

- 生垣の刈り込み、庭樹の整姿・剪定その他

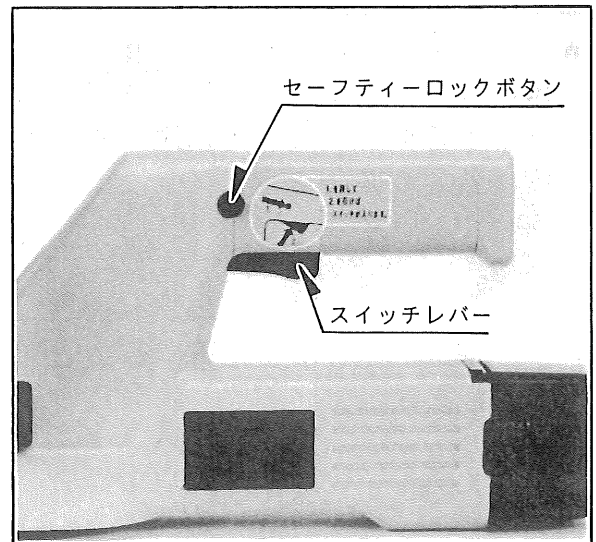
●ご使用前に

- ご使用になる前にブレード部に注油をして下さい。オイルはマシン油等の粘度の低い異物のないものをご使用下さい。
- 電池パックは十分に充電されたものをご使用下さい。
- ブレードには絶対に手を触れないで下さい。スイッチを切りましてもブレード部はしばらく動いていますので注意して下さい。

●スイッチ

- 本機は安全の為セーフティスイッチを採用しています。セーフティロックボタンを押さなければスイッチは入りません。
- スイッチ操作は、セーフティロックボタンを押えた状態でスイッチレバーを引けば、スイッチは入ります。切る時はスイッチレバーを離すだけでスイッチは切れます。

(注意)本機は安全の為、スイッチを固定して連続運転することはできない構造となっております。テープや針金等で絶対にスイッチを固定しないで下さい。



●電池寿命について

- 蓄電池には、寿命があり、普通1週間に2回充電して約3年ですが、充電回数が多い場合や、使用条件により異なります。正しく1時間充電しても使用時間が著しく短くなった場合には、経済寿命がきたものとお考えいただき、新しい電池パックをお買い求め下さい。
- 電池パックを充電しないまま半年以上放置されますと、蓄電池が自己放電しつくし、蓄電池性能が劣化、電池寿命を短くしますので必ず半年に1度はご使用にならなくても充電して下さい。

● 充電方法

- 充電時間は標準1時間です。
- 充電中は充電アダプター本体に多少熱を持ちますが性能に影響はありません。
- エンジン発電機から充電はしないで下さい。

- ① 電池パックの両側のツマミ部を指で押えて電池パックを本体より引き出します。
- ② 電池パック底面の(▼)印と充電アダプターの(▼)印を合せ、電池パックを充電アダプターにいっぱいまでさし込んで下さい。

- ③ 充電アダプターをA C 100V電源に接続します。

- ④ 標準充電時間は1時間です。充電中は充電完了予告ランプが点灯し、充電中であることを知らせます。

- 充電時間は標準1時間ですが、電源電圧が低い場合は、多少長くかかります。
- ご使用直後の温度上昇した電池パックを充電されると、十分に充電できない場合があります。
- 充電完了予告ランプが点灯しない場合は電池パックと充電アダプターの接続箇所にゴミが附着している場合がありますので、お確かめ下さい。

(注意) 周囲温度が0℃以下または40℃以上の時は十分な充電ができませんので、充電しないで下さい。

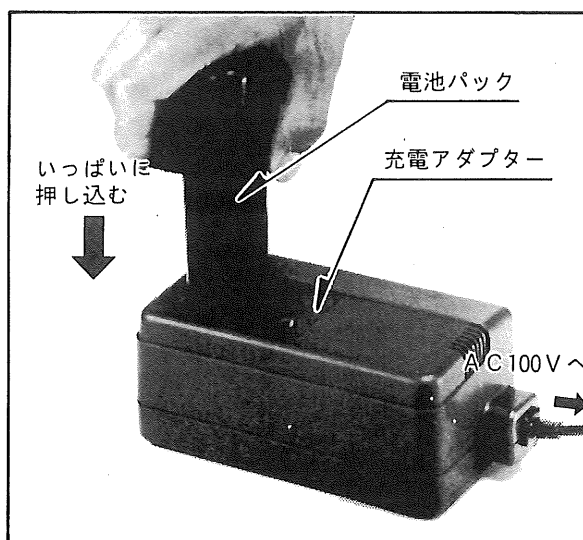
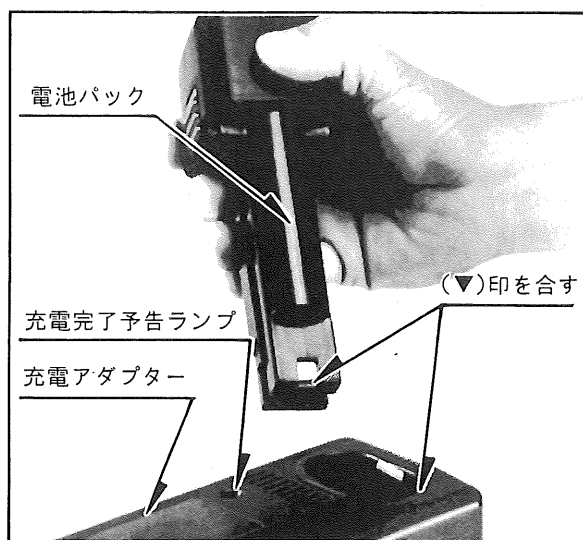
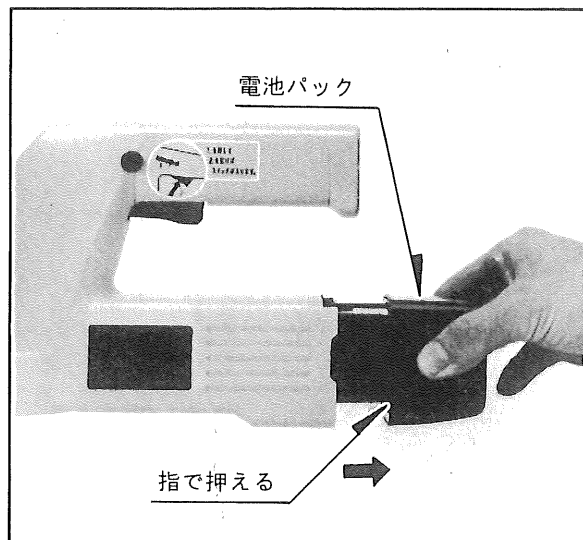
- ⑤ 充電が完了すると充電完了予告ランプが消えて知らせます。

- 充電完了後は内部の電子スイッチが自動的に働き過充電を防止します。

- ⑥ 充電が完了しましたら電池パックを充電アダプターから抜き取り、本体にさし込んで下さい。

(注意)

- ・ 充電していない時は、充電アダプターの電源コードは電源から抜き、電源に接続したままで放置しないで下さい。
- ・ 付属の充電アダプター以外では絶対に充電しないで下さい。また充電アダプターを他の器具にご使用にならないで下さい。



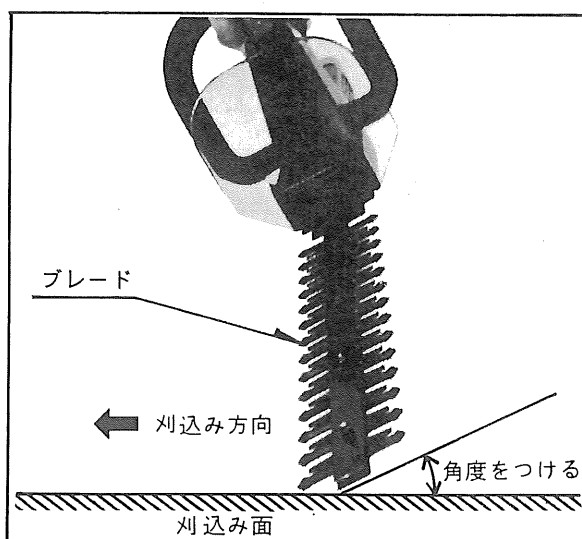
- ・ 充電アダプターの電源コードを持って吊り下げたり、電源コードの上に重い物をのせたりしないで下さい。

●刈り込み方法

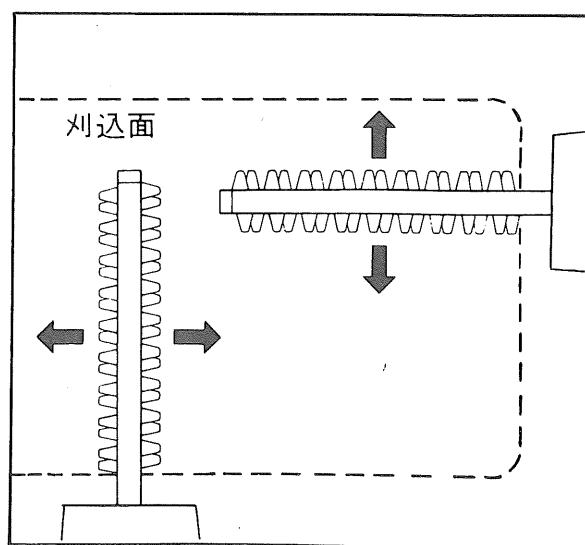
- ブレードにかみ込み、モーターが停止するような太い枝がある場合は、刈り込み前にノコギリ、ハサミ等で切っておいて下さい。
- 機械は両手でしっかり保持し、無理のない姿勢で作業を行って下さい。



- ブレードを刈り込み方向に対し少し下げると、枝の導入がよくきれいに刈り込めます。




- 上面を刈る場合は右から左（または左から右）へ移動させながら、刈り込んで下さい。
立つ位置を変える等して、いろいろな方向から刈るときれいに仕上がります。





- 側面を刈る場合は、下から上に向かって刈り込んでいくときれいに仕上がります。



- 生垣を一定の高さにそろえる場合は、水引き糸もしくはひも等を水平に張り、その上を沿って刈るときれいに仕上がります。(注意)雨中での作業や、濡れた枝の刈り込みはしないで下さい。

●保守と点検

- ご使用後は本体、ブレード部を清掃し、特にブレード部は錆びないように注油を行って下さい。(オイルはマシン油等の粘度が低く異物のないものをご使用下さい。)
- ブレードの清掃や各部の手入れ等は、電池パックを外してから行って下さい。
- 長時間ご使用にならない場合でも、6ヶ月に一度程度は充電して下さい。

この製品は、一貫した品質管理のもとに組立てられ、厳密な検査に合格した製品です。万一の故障の場合、その他取扱上ご不明な点があった場合には、ご遠慮なくお買上げ店、もしくは小松ゼノア(株)営業所にお問い合わせ下さい。

改良のため製品仕様が変わる事があります。

●小松ゼノア株式会社

- | | | | |
|-----|---|------|---|
| □本社 | 〒189 東京都東大和市桜が丘2-142-1
営業本部 TEL (0425)62-2006(ダイヤルイン)
サービス課 TEL (0425)61-4601(ダイヤルイン) | □名古屋 | 〒462 名古屋市北区清水3-16-11(協和ビル内)
TEL (052)913-2341(代表) |
| □札幌 | 〒063 札幌市西区西野二条6丁目99番地の1
TEL (011)663-0441(代表) | □金沢 | 〒921 金沢市横川3-159
TEL (0762)47-2141(代表) |
| □仙台 | 〒983 仙台市宮城野区扇町2-1-20(小松製作所ビル内)
TEL (022)235-4621(代表) | □豊中 | 〒561 豊中市服部寿町5-166(小松製作所ビル内)
TEL (06)864-0065(代表) |
| □郡山 | 〒963 郡山市鶴見垣3-14-45
TEL (0249)22-3514 | □岡山 | 〒700 岡山市泉田348
TEL (0862)41-3632(代表) |
| □高崎 | 〒370 高崎市中尾町宇鳥羽東38(小松製作所ビル内)
TEL (0272)53-8222(代表) | □福岡 | 〒812 福岡市博多区博多駅前1-19-3
(博多小松ビル内)
TEL (092)472-0355(代表) |
| □東京 | 〒189 東京都東大和市桜が丘2-142-1
TEL (0425)62-2881(代表) | □鹿児島 | 〒899-52 鹿児島県始良郡加治木町錦江町198-4
TEL (0995)63-1779 |